

KAM UMIESTNIŤ KOMPOSTÉR

Kompostér patrí na tienisté miesto chránené pred vetrom. Musí byť v kontakte s pôdou. Prístup k nemu musí byť pohodlný aj za daždivého počasia. Okolo kompostéra má byť dostatočný priestor na možnosť manipulácie s náradím a následné vyberanie kompostu.



AKO POUŽÍVAŤ KOMPOST

Vyzretý kompost je hnedej až tmavohnedej farby drobnej štruktúry, nezapáchajúca. Vonia ako lesná pôda. Má schopnosť zadržiavať vodu, prevzdušňovať pôdu a obsahuje veľké množstvo výživných látok. Vyzretý kompost môžeme využívať v zeleninových, ovocných i okrasných záhradách. Aplikovať na pôdu by sa mal skoro na jar alebo na jeseň. Kompost nikdy nezaorávame, len ho jemne zapravíme do pôdy. Vzhľadom k vysokej zásobe živín nie je potrebné vo väčšine záhrad používať viac ako 2 – 3 litre na 1 m².

Milí spoluobčania,

do vašich rúk sa dostáva leták ako správne kompostovať biologicky rozložiteľný odpad, ktorý je vydaný vďaka úspešnému projektu s názvom „Nákup techniky pre zhodnocovanie biologicky rozložiteľných odpadov v obci Radvaň nad Laborcom“. Z tohto projektu dostávate aj kompostéry do vašich domácností. Projekt je financovaný Environmentálnym fondom v sume 56 196,- €. Spoluúčasť obce na projekte je vo výške 6 804,- €.

Vážení spoluobčania, dovoľte, aby som Vás touto cestou požiadala a zároveň vyzvala o dôsledné dodržiavanie pokynov na správne kompostovanie biologicky rozložiteľného odpadu, čím prispejeme ku kvalitnému využitiu vytvoreného kompostu.

Jana Svičinová
starostka obce



OBEC RADVAŇ NAD LABORCOM

KOMPOSTOVANIE

Kompostovanie je prírodný, človekom riadený proces, pri ktorom dochádza k rozkladu biologických odpadov za prístupu vzduchu a pôsobením mikroorganizmov a pôdných organizmov.



Názov projektu:

„Nákup techniky pre zhodnocovanie biologicky rozložiteľných odpadov v obci Radvaň nad Laborcom“.





Vážení občania,



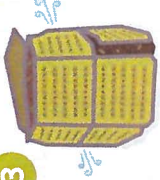
oznamujeme Vám, že od **stredy 4.9.2024 bude prebiehať v našej obci rozvoz kompostérov do Vašich domácností.**



Distribúcia bude prebiehať pracovníkmi obecného úradu, ktorí navštívia Vašu domácnosť a privezú Vám bezplatne rozložený kompostér, návod na zloženie a návod na správne separovanie. **K prevzatíu kompostéra je potrebné z Vašej strany podpísať preberací protokol, ktorý Vám prinesie pracovník obecného úradu.**

Kompostéry, leták, návod i dovoz dostáva každá domácnosť bezplatne, všetky náklady na dovoz a spoluúčasť na projekte hradí Obec Radvaň nad Laborcom.

AKO SPRÁVNE KOMPOSTOVAŤ?

- 1**  **SPRÁVNA VEĽKOSŤ**
max. 5 cm
- 2**  **VYVÁŽENÝ POMER MATERIÁLOV**
- 3**  **PRÍSTUP VZDUCHU**
- 4**  **SPRÁVNA VĽHKOSŤ**

AKO A KDE UMIESŤIŤ KOMPOSTÉR

- VŤIENI**
 -  **PRIAMO NA TRÁVNÍK ALEBO ZEMINU**
 -  **DALEKO OD ZDROJA VODY**
 -  **NA PRÍSTUPNÉ MIESTO**
 -  **BLIZKO ZDROJA BIOODPADU**
 -  **ABY NEPREKÁŽAL**

